



# User Manual

Model: H7046

Govee Outdoor Chromatic String Lights



**English**

**01**

**Français**

**09**

# IMPORTANT SAFETY INSTRUCTIONS

When using electrical products, basic precautions shall always be followed including the following:

## READ AND FOLLOW ALL SAFETY INSTRUCTIONS.

- All safety messages will alert you of what the potential hazard is, tell you how to reduce the chance of injury, and let you know what can happen if the instructions are not followed.
- Tighten up the waterproof cap before installing the light.
- The internal light sources of the light cannot be replaced. If the light sources sustain damage, the product should be replaced.
- Do not allow children to assemble and install this product without adult supervision.
- Avoid installing this product near major heat sources.
- External dimmers cannot be used with this product.
- Use this product with the provided power adapter only.
- CAUTION-The product is not a toy. Children and the disabled should use it under adult supervision.
- Do not use these products outdoors unless marked suitable for indoor and outdoor use. When products are used in outdoor applications, connect the product to a Ground Fault Circuit Interrupting (GFCI) outlet. If one is not provided, contact a qualified electrician for proper installation.
- Do not mount or place near gas or electric heaters, fireplaces, barbeque grills, candles or other similar sources of heat.
- Do not secure the wiring of the product with staples or nails, or place on sharp hooks or nails.
- Do not let lamps rest on the supply cord or on any wire.
- Do not use this product for other than its intended use.
- Do not close doors or windows on the product or extension cords as this may damage the wire insulation.

- Do not cover the product with cloth, paper or any material not part of the product when in use.
- Do not connect the chain to the supply while it is in the packing unless the packing has been adapted for display purposes.
- Do not connect the chain to the supply while it is in the packaging.
- Do not store or use gasoline or other flammable vapors and liquids in the vicinity of the appliance or any other appliance. The fumes can create a fire hazard or an explosion.
- Never clean appliance parts with flammable fluids or harsh chemicals. The fumes can create a fire hazard or an explosion.
- If the LED light source does not illuminate when the light is turned on, please disconnect the power supply, perform troubleshooting checks first, and if it still does not illuminate, please consult after-sales services.
- Please do not operate the product with wet hands or pull on the power cord, as this may damage the power cord and cause a fire or electric shock.
- When the product is not in use for a long period of time, please unplug the power cord from the outlet to prevent fire accidents.
- When cleaning the light fixture, please turn off the power supply, use a soft cloth dipped in neutral detergent, wring it out, wipe the fixture, and then wipe it dry with a dry cloth.
- This appliance is not intended for use by persons (including children) with reduced physical, sensory, mental capabilities, or lack of experience and knowledge, unless they have been given supervision or instruction concerning use of the appliance by a person responsible for their safety. Children should be supervised to ensure that they do not play with the appliance.
- Regularly inspect the cable, power supply, and all other components. Do not use this product if any component is damaged.
- This product includes a built-in mic that can recognize sound information to synchronize lights and music.
- Read and follow all instructions that are on the product or provided with the product.

## **SAVE THESE INSTRUCTIONS**

# Introduction

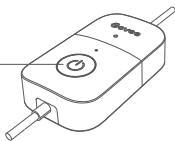
Thank you for purchasing Govee Outdoor Chromatic String Lights. This product boasts superior quality and ultra-bright lighting performance, making it suitable for outdoor use to provide an immersive ambient lighting experience. Use the DIY feature to customize your desired lighting effects and build a rhythmic and joyful party scene through Music Mode.

## What You Get

Item	Quantity
String Light	2
Adapter	1
Control Box	1
Cable Clip	24
Cable Zip Ties	40
User Manual	1

# At a Glance

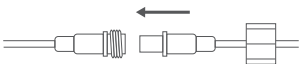
- Press to turn the light on or off.
- Long press for 5 seconds to reset.
- Press the button twice within 0.5 seconds to enter Illumination Mode with 100% brightness.



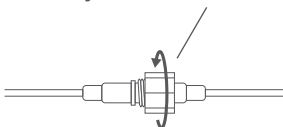
# Installing Your Device

## Installation Steps

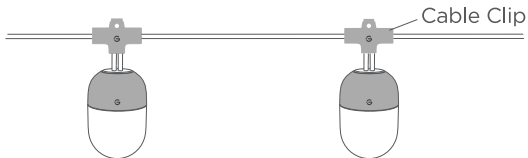
1. Connect the two string lights as shown in the image.



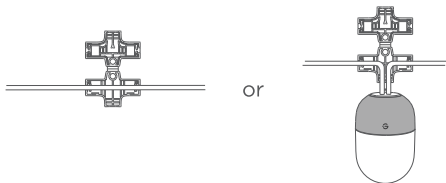
2. Firmly screw the wire nut.



Use the hooks to hang the light bulbs onto the string.



Find a proper position and firmly fit the cables into the cable clip.



# Pairing Your Light with Govee Home App

## What You Need

- A Wi-Fi router supporting 2.4GHz and 802.11 b/g/n bands. 5GHz is not supported.
- A smartphone or tablet running iOS or Android.



Google Play is a trademark of Google LLC.

1. Download Govee Home App from the App Store (iOS devices) or GooglePlay (Android devices).
2. Turn on your smartphone's Bluetooth.
3. Open the app, tap the “ + ” icon in the top right corner and search for “H7046”.
4. Tap the device icon and follow the on-screen instructions to complete pairing.

## Specifications

Power Input	100-240VAC 50/60Hz
Power Output	24VDC 3A
Light Color	RGBIC+2700K Warm White
Waterproof	String Light (IP67) Control Box (IP67)
Working Temperature	-20°C ~ 40°C / -4°F ~ 104°F

# Matter Guide

## Cautions:

1. You need to complete the network connection of apps that support Matter (eg.Google Home/Apple Homekit etc.) within 15 minutes after the product is powered on when using Matter for the first time.
2. An IPv6 network is required.
3. Changing the network may cause Matter to malfunction.
4. If the product cannot connect to the app, press and hold the power button on the control box for 5 seconds to restore the factory settings. After that, try connecting again later.

## Step 1

Find the QR code or device number of Matter on the product or on Device Settings page in Govee Home App.

## Step 2

Turn on the Bluetooth on your smartphone.

## Step 3

Download and open the app that supports Matter like Google Home/Apple Homekit, etc.

## Step 4

Use the device number or QR code on the product in the app to complete the network connection of Matter for the product.

# Troubleshooting

1. Failed to connect to Govee Home App.
    - a. Make sure the string lights are connected to power.
    - b. Make sure your smartphone's Bluetooth is enabled.
    - c. Keep your smart phone close to the control box and try again.
  2. Missing parts/Receiving products from a secondary sale.
    - a. Check the pictures on the web page to confirm what parts are missing and contact customer service in the app for replacements.
    - b. If you received a product from a secondary sale or a product that cannot work properly, please contact customer service in the app for a replacement.
  3. Network failure.
    - a. Make sure your home Wi-Fi is 2.4 Ghz, and your smartphone's Bluetooth is on.
    - b. Long press the control box for more than 5s to reset the whole light. Unbind and then rebind the light.
    - c. If the light is too far away from the Wi-Fi, bring the device closer to the Wi-Fi, and then reconnect to the network.
    - d. Check if there are too many devices connected to the network. If so, change to another network.
    - e. If the above methods cannot solve your problems, please contact customer service in the app to replace the control box.
  4. App operation guide is needed.
    - a. Open Govee Home App, tap My Profile>>Govee Instructions>>AppGuide>>How to Use, to find more details.
- If your problem persists, please contact Customer Support.

# Customer Service

 Warranty: 12-Month Limited Warranty

 Support: Lifetime Technical Support

 Email: [support@govee.com](mailto:support@govee.com)

 Official Website: [www.govee.com](http://www.govee.com)

 @GOVEE    @goveeofficial    @govee.official

 @GoveeOfficial    @GOVEE

# CONSIGNES DE SÉCURITÉ IMPORTANTES

Lors de l'utilisation de produits électriques, il faut toujours prendre des précautions de base, notamment les suivantes :

## LIRE ET SUIVRE TOUTES LES CONSIGNES DE SÉCURITÉ.

- Tous les messages de sécurité vous avertiront du danger potentiel, vous indiqueront comment réduire les risques de blessures et vous informeront de ce qui peut arriver si les instructions ne sont pas suivies.
- Resserrez le capuchon étanche d'installer les guirlandes.
- Les sources lumineuses internes des guirlandes ne peuvent pas être remplacées. Si les sources lumineuses sont endommagées, le produit doit être remplacé.
- Ne laissez pas les enfants assembler et installer ce produit sans être surveillés par un adulte.
- Évitez d'installer le produit à proximité de sources de forte chaleur.
- Les gradateurs externes ne peuvent pas être utilisés avec ce produit.
- Utilisez ce produit uniquement avec l'adaptateur secteur fourni.
- ATTENTION - Ce produit n'est pas un jouet. Les enfants et les personnes handicapées doivent l'utiliser sous la surveillance d'un adulte.
- N'utilisez pas ces produits à l'extérieur, sauf s'ils sont marqués comme appropriés pour une utilisation à l'intérieur et à l'extérieur. Lorsque les produits sont utilisés dans des scénarios extérieurs, connectez le produit à une prise protégée par un disjoncteur différentiel. Prise protégée par un disjoncteur différentiel (GFCI). Si vous n'en avez pas, contactez un électricien qualifié pour une installation correcte.
- Ne montez ni ne placez le produit à proximité de radiateurs électriques, de cheminées, de barbecues, de bougies ou d'autres sources de chaleur similaires.
- Ne fixez pas le câblage du produit avec des agrafes ou des clous,

- et ne placez pas sur des crochets ou des clous pointus.
- Ne laissez pas les lampes reposer sur le cordon d'alimentation ou sur un fil.
  - N'utilisez pas ce produit à d'autres fins que celles prévues.
  - Ne fermez pas les portes ou les fenêtres sur l'appareil ou les rallonges, car cela pourrait endommager l'isolation du câble.
  - Ne couvrez pas l'appareil avec du tissu, du papier ou tout autre matériau ne faisant pas partie du produit lors de son utilisation.
  - Ne connectez pas la chaîne à l'alimentation tant qu'elle se trouve dans son emballage, sauf si l'emballage a été adapté à des fins d'affichage.
  - Ne connectez pas la guirlande à l'alimentation lorsqu'elle est dans l'emballage.
  - Ne stockez ni n'utilisez d'essence ou d'autres vapeurs et liquides inflammables à proximité de l'appareil ou de tout autre appareil. Les fumées peuvent entraîner un risque d'incendie ou une explosion.
  - Ne nettoyez jamais les pièces de l'appareil avec des liquides inflammables ou des produits chimiques corrosifs. Les fumées peuvent entraîner un risque d'incendie ou une explosion.
  - Si la source lumineuse LED ne s'allume pas lorsque la lumière est allumée, veuillez la débrancher de l'alimentation électrique, effectuer d'abord le dépannage, et si elle ne s'allume toujours pas, veuillez consulter le service après-vente.
  - Veuillez ne manipuler le produit avec les mains mouillées ni ne tirer le cordon d'alimentation, car cela pourrait endommager le cordon d'alimentation et provoquer un incendie ou un choc électrique.
  - Si le produit ne sera pas utilisé pour une longue période, veuillez débrancher le cordon d'alimentation de la prise pour éviter les accidents d'incendie.
  - Lors du nettoyage du luminaire, veuillez couper l'alimentation électrique, utiliser un chiffon doux imbibé de détergent neutre, l'essorer et essuyer le luminaire, puis essuyer le luminaire avec un chiffon sec.
  - Cet appareil n'est pas destiné à être utilisé par des personnes (y compris les enfants) ayant des capacités physiques, sensorielles ou mentales réduites, ou qui ne disposent pas de l'expérience et des connaissances nécessaires, sauf s'ils sont surveillés ou reçoivent les instructions sur l'utilisation de l'appareil par une personne responsable de leur sécurité. Les enfants

doivent être surveillés pour s'assurer qu'ils ne jouent pas avec l'appareil.

- Inspectez régulièrement le câble, l'alimentation et tous les autres composants. N'utilisez pas ce produit si tout composant est endommagé.
- Ce produit comprend un micro intégré qui peut reconnaître les informations sonores pour synchroniser les lumières et la musique.
- Lisez et suivez toutes les instructions qui figurent sur l'appareil ou fournies avec ce dernier.

## CONSERVER CES INSTRUCTIONS

### Introduction

Nous vous remercions d'avoir acheté la guirlande lumineuse chromatique d'extérieur Govee. Ce produit bénéficie d'une qualité supérieure et de performances d'éclairage ultra-lumineuses, ce qui le rend adapté à une utilisation en extérieur pour offrir une expérience d'éclairage ambiant immersive. Utilisez la fonctionnalité DIY pour personnaliser les effets d'éclairage souhaités et créer une scène de fête rythmée et joyeuse grâce au mode Musique.

### Contenu du carton

Article	Quantité
Guirlande lumineuse	2
Adaptateur	1
Boîtier de commande	1
Serre-cable	24
Attaches de câbles	40
Manuel d'utilisation	1

# Vue d'ensemble

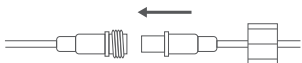
- Appuyez pour allumer ou éteindre la lumière.
- Appuyez longuement pendant 5 secondes pour réinitialiser.
- Appuyez deux fois sur le bouton en 0,5 seconde pour passer en mode Éclairage avec une luminosité de 100 %.



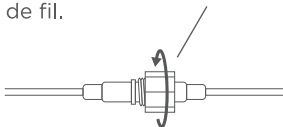
# Installation de votre appareil

## Étapes d'installation

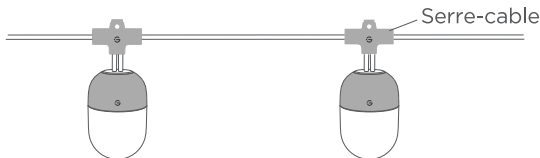
1. Connectez les deux guirlandes lumineuses comme indiqué dans l'image.



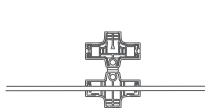
2. Vissez fermement l'écrou de fil.



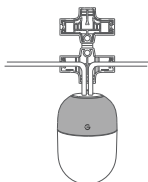
Utilisez des crochets pour accrocher les ampoules sur la guirlande.



Trouvez une position appropriée et fixez fermement les câbles dans l'attache de câble.



ou



# Association de votre lampe à l'application Govee Home

## Ce dont vous avez besoin

- Un routeur Wi-Fi prenant en charge les bandes 2,4 GHz et 802.11 b/g/n. La bande 5 GHz n'est pas prise en charge.
- Un smartphone ou une tablette fonctionnant sous iOS ou Android.



Google Play est une marque de commerce de Google LLC.

1. Téléchargez l'application Govee Home depuis l'App Store (appareils iOS) ou GooglePlay (appareils Android).
2. Activez le Bluetooth de votre smartphone.
3. Ouvrez l'application, appuyez sur l'icône « + » dans le coin supérieur droit et recherchez « H7046 ».
4. Appuyez sur l'icône de l'appareil et suivez les instructions à l'écran pour terminer l'association.

## Caractéristiques techniques

Entrée d'alimentation	100-240 VCA 50/60 Hz
Puissance de sortie	24 V CC 3A
Couleur d'éclairage	RGBIC + Blanc chaud 2700K
Étanche	Guirlande lumineuse (IP67) Boîtier de commande (IP67)
Température de fonctionnement	-20°C à 40°C / -4°F à 104°F

# Guide des sujets

## Mise en garde :

1. Vous devez terminer la connexion réseau des applications qui prennent en charge Matter (par exemple, Google Home/Apple Homekit, etc.) dans les 15 minutes suivant la mise sous tension du produit lorsque vous utilisez Matter pour la première fois.
2. Un réseau IPv6 est requis.
3. Le changement de réseau peut entraîner un dysfonctionnement de Matter.
4. Si le produit n'arrive pas à se connecter à l'application, appuyez longuement sur le bouton d'alimentation du boîtier de commande pendant 5 secondes pour rétablir les paramètres d'usine. Ensuite, essayez de vous connecter à nouveau.

## Étape 1

Recherchez le code QR ou le numéro de l'appareil de Matter sur le produit ou la page Paramètres de l'appareil dans l'Application Govee Home.

## Étape 2

Activez le Bluetooth sur votre smartphone.

## Étape 3

Téléchargez et ouvrez l'application qui prend en charge Matter telle que Google Home/Apple Homekit, etc.

## Étape 4

Utilisez le numéro d'appareil ou le code QR figurant sur le produit dans l'application pour établir la connexion réseau de Matter pour le produit.

# Dépannage

1. Échec de la connexion à l'application Govee Home.
  - a. Assurez-vous que les guirlandes lumineuses sont connectées à l'alimentation.
  - b. Assurez-vous que le Bluetooth de votre smartphone est activé.
  - c. Gardez votre smartphone à proximité du boîtier de commande et réessayez.
2. Pièces manquantes/Réception de produits provenant d'une vente secondaire.
  - a. Vérifiez les images sur la page Web pour confirmer quelles pièces sont manquantes et contactez le service clients dans l'application pour les remplacements.
  - b. Si vous avez reçu un produit provenant d'une vente secondaire ou un produit qui ne fonctionne pas correctement, veuillez contacter le service clients dans l'application pour un remplacement.
3. Panne de réseau.
  - a. Assurez-vous que votre Wi-Fi domestique est de 2,4 GHz et que le Bluetooth de votre smartphone est activé.
  - b. Appuyez longuement sur le boîtier de commande pendant plus de 5 secondes pour réinitialiser tout le luminaire. Déconnectez puis réassociez le luminaire.
  - c. Si le luminaire est trop éloigné du Wi-Fi, rapprochez l'appareil du Wi-Fi, puis reconnectez-vous au réseau.
  - d. Vérifiez s'il y a trop d'appareils connectés au réseau. Si tel est le cas, passez à un autre réseau.
  - e. Si les méthodes ci-dessus ne peuvent pas résoudre vos problèmes, veuillez contacter le service client dans l'application pour remplacer le boîtier de commande.
4. Un guide d'utilisation de l'application est nécessaire.
  - a. Ouvrez l'application Govee Home, appuyez sur Mon profil >> Instructions Govee >> Guide de l'application >> Comment utiliser pour consulter plus de détails.

Si votre problème persiste, veuillez contacter le service client.

# Service Clientèle

 Garantie : Garantie limitée de 12 mois

 Support : Soutien technique à vie

 Email : support@govee.com

 Site officiel : www.govee.com

 @GOVEE    @goveeofficial    @govee.official

 @GoveeOfficial    @GOVEE

# FCC Statement

This device complies with part 15 of the FCC Rules. Operation is subject to the following two conditions:

(1) This device may not cause harmful interference, and (2) this device must accept any interference received, including interference that may cause undesired operation.

**Warning:** Changes or modifications not expressly approved by the party responsible for compliance could void the user's authority to operate the equipment.

**NOTE:** This equipment has been tested and found to comply with the limits for a Class B digital device, pursuant to Part 15 of the FCC Rules.

These limits are designed to provide reasonable protection against harmful interference in a residential installation. This equipment generates uses and can radiate radio frequency energy and, if not installed and used in accordance with the instructions, may cause harmful interference to radio communications. However, there is no guarantee that interference will not occur in a particular installation. If this equipment does cause harmful interference to radio or television reception, which can be determined by turning the equipment off and on, the user is encouraged to try to correct the interference by one or more of the following measures:

1. Reorient or relocate the receiving antenna.
2. Increase the separation between the equipment and receiver.
3. Connect the equipment into an outlet on a circuit different from that to which the receiver is connected.
4. Consult the dealer or an experienced radio/TV technician for help.

# FCC Radiation Exposure Statement

This equipment complies with FCC radiation exposure limits set forth for an uncontrolled environment.

This equipment should be installed and operated with minimum distance 20 cm between the radiator & your body.

**Responsible party (this contact information is only for FCC matters) :**

Name: GOVEE MOMENTS(US) TRADING LIMITED

Address: 2501 Chatham Rd Suite R Springfield IL 62704

Email: certification@govee.com

Contact information: <https://www.govee.com/support>

## **ISED Statement**

This device complies with Innovation, Science and Economic Development Canada licence-exempt RSS standard(s). Operation is subject to the following two conditions:

(1) this device may not cause interference, and (2) this device must accept any interference, including interference that may cause undesired operation of the device.

This Class B lighting equipment complies with Canadian ICES-005 HVIN: H7046

### **ISED Radiation Exposure Statement**

This equipment complies with Innovation, Science and Economic Development Canada (ISED) radiation exposure limits set forth for an uncontrolled environment. This equipment should be installed and operated with a minimum distance of 20 cm between the equipment and your body.

The Apple logo is a trademark of Apple Inc., registered in the U.S. and other countries and regions.

Apple Store is a service mark of Apple Inc., registered in the U.S. and other countries and regions.

The Bluetooth® word mark and logos are registered trademarks owned by Bluetooth SIG, Inc. and any use of such marks by Shenzhen Qianyan Technology LTD is under license.

The trademark Govee has been authorised to Shenzhen Qianyan Technology LTD.

Copyright ©2021 Shenzhen Qianyan Technology LTD.

All Rights Reserved.

# Déclaration de la FCC

Cet appareil est conforme à la Partie 15 des règles de la FCC. Son fonctionnement est soumis aux deux conditions suivantes :

(1) Cet appareil ne doit pas provoquer d'interférences préjudiciables, et (2) cet appareil doit accepter toute interférence reçue, y compris les interférences pouvant entraîner un mauvais fonctionnement.

**Avertissement :** Tout changement ou modification n'ayant pas été expressément approuvé(e) par la partie responsable de la conformité pourrait annuler l'autorité de l'utilisateur à utiliser l'appareil.

**Remarque :** cet équipement a été testé et déclaré conforme aux limites imposées aux appareils numériques de classe B, en vertu de la partie 15 des règles de la FCC. Ces limites sont conçues pour assurer une protection suffisante contre les interférences nuisibles dans les installations résidentielles.

Cet équipement génère, utilise et peut dégager de l'énergie de radiofréquence et, s'il n'est pas installé et utilisé conformément aux instructions du fabricant, provoquer des interférences préjudiciables aux communications radio. Il n'existe toutefois aucune garantie qu'un équipement particulier ne souffrira pas d'interférences. Si cet équipement entraîne des interférences préjudiciables à la réception des émissions radio ou de télévision, identifiables en mettant l'appareil hors tension, puis sous tension, il est recommandé que l'utilisateur tente de résoudre ce problème au moyen d'une ou plusieurs des mesures suivantes :

1. en réorientant l'antenne réceptrice ou en la changeant de place ;
2. en augmentant la distance séparant l'équipement du récepteur ;
3. en connectant l'équipement à une prise sur un circuit différent de celui sur lequel le récepteur est branché ;
4. en obtenant de l'aide auprès du revendeur ou d'un technicien radio/TV expérimenté.

## Déclaration de la FCC sur l'exposition aux radiofréquences

Cet équipement est conforme aux limites d'exposition aux rayonnements FCC établies pour un environnement non contrôlé. Cet équipement doit être installé et opéré avec une distance minimale de 20 cm entre le radiateur et votre corps. Partie responsable (ces coordonnées concernent uniquement les

questions liées à la FCC) :

Nom : GOVEE MOMENTS(US)TRADING LIMITED

Address : 2501 Chatham Rd Suite R Springfield IL 62704

E-mail : certification@govee.com

Coordonnée: <https://www.govee.com/support>

## **Déclaration ISDE**

Cet appareil est conforme aux normes RSS exemptées de licence d'innovation, sciences et développement économique Canada. Le fonctionnement est soumis aux deux conditions suivantes:

(1) l'appareil ne doit pas produire de brouillage, et

(2) l'utilisateur de l'appareil doit accepter tout brouillage radioélectrique subi, même si le brouillage est susceptible d'en compromettre le fonctionnement.

Cet appareil numérique de la classe B est conforme à la norme NMB-005 du Canada.

NIVM: H7046

### **Déclaration ISDE d'exposition aux radiofréquences**

Cet équipement est conforme aux limites d'exposition au rayonnement de la ISDE établies pour un non contrôlé Environnement. Cet équipement devrait être installé et utilisé avec une distance minimale 20cm entre le radiateur et votre corps.

Partie responsable (ces coordonnées concernent uniquement les questions liées à la FCC) :

Nom : GOVEE MOMENTS(US) TRADING LIMITED

Address: 2501 Chatham Rd Suite R Springfield IL 62704

E-mail : certification@govee.com

Contact : <https://www.govee.com/support>

Le logo Apple est une marque commerciale d'Apple Inc., déposée aux États-Unis et dans d'autres pays et régions.

Apple Store est une marque de service d'Apple Inc., déposée aux États-Unis et dans d'autres pays et régions.

La marque et les logos Bluetooth® sont des marques déposées appartenant à Bluetooth SIG, Inc., et toute utilisation de ces marques par Shenzhen Qianyan Technology LTD est sous licence.

La marque Govee a été autorisée à Shenzhen Qianyan Technology LTD. Copyright © 2021 Shenzhen Qianyan Technology LTD.

Tous droits réservés.



**Govee Home App**

For FAQs and more information,  
please visit: [www.govee.com](http://www.govee.com)